



Geschafft: Der »ganz große Brocken« liegt nun hinter uns, die Freigabe von AUGIAS-Archiv 8. Noch nie wurde die Einführung einer neuen Programmversion von so viel Aufwand begleitet. Auf Präsentationen und Anwendertreffen in Berlin, Karlsruhe, Gotha, Aarau, Weimar, Bad Lippspringe, Bremen, Dresden und hier in Senden haben sich über 150 Archivarinnen und Archivare die neue Programmversion angesehen. Das Echo fiel ausgesprochen positiv aus, von »Quantensprung« und »neuer Epoche« war sogar die Rede. Wir möchten deswegen an dieser Stelle allen Anwendern danken, die mit ihrem unermüdlichen Engagement und ihren klugen Ideen die lange Entwicklungsphase begleitet haben. Weitere Anwendertreffen – beispielsweise in Chemnitz – sind übrigens für die Zeit nach der Sommerpause in Vorbereitung.

Auf der Basis von AUGIAS-Archiv 8 begann im März dann auch die Überarbeitung der Museumssoftware. Mit dem neuen Menübaum, dem weiterentwickelten Formular-generator, einer neuen Ausstellungsverwaltung und vielen anderen Zusätzen kann AUGIAS-Museum 4 nun wieder in der obersten Liga der Museumsprogramme mitspielen. Die Vorstellung einer Beta-Version Anfang Juni auf der Mutec in München hat eine sehr gute Resonanz hervorgerufen. Für einige Interessenten gerade aus dem Bereich der privaten Sammlungen und »Mini-Museen« ist die Vollversion jedoch eine oder zwei Nummern zu groß. Deswegen haben wir kurzerhand beschlossen, AUGIAS-Museum 4 auch als reduzierte Light-Version unter dem Namen »M_Express 4« zum Einstiegspreis von 400,00 € (zzgl. MwSt.) anzubieten. Die Fertigstellung beider Programme ist zum Oktober 2005 geplant. Eine Liste aller Neuerungen der Museumssoftware finden Sie auf Seite 5.

Und noch ein wichtiges Update sei an dieser Stelle erwähnt: AUGIAS-Express 3. Auch hier haben wir zwei Jahre lang die Erfahrungen unserer Anwender gesammelt und in den Funktionsumfang einfließen lassen. Herausgekommen ist ein Werkzeug, das seine Herkunft aus der professionellen Archiv-7.4-Version nicht verleugnet. AUGIAS-Express 3 ist netzwerkfähig (auch per Intranet), zeigt Bilder direkt im Verzeichnungsformular an, druckt Findbücher optional mit dem Layout-Assistenten, kann gescannte Texte integrieren und liegt für internationale Archive wahlweise auch in Englisch vor. Was sonst noch an Funktionen hinzugefügt worden ist, entnehmen Sie der Seite 4.

Gestatten Sie abschließend noch einen Hinweis auf unser Nachrichtenportal WWW.AUGIAS.Net. Mittlerweile ist es nämlich möglich, dass Archive die dortige Nachrichtenleiste mit den aktuellen Meldungen aus dem Archivwesen kostenfrei in ihre Websites einbauen können.

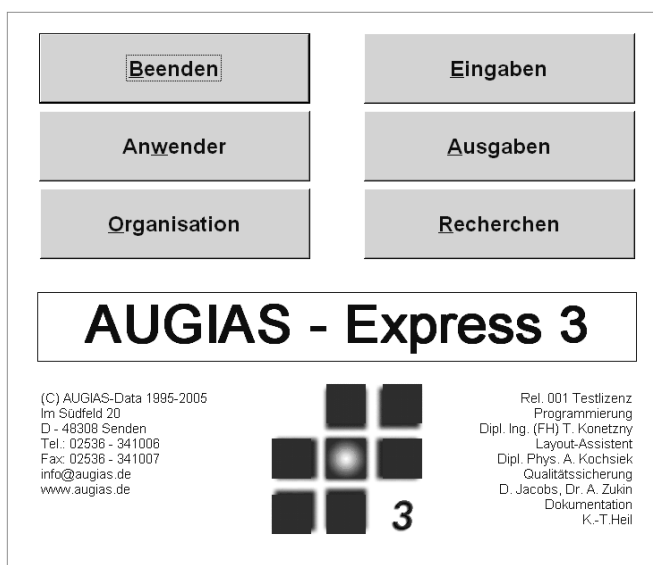
So, nun wünscht Ihnen das Team von AUGIAS-Data noch erholsame Sommerferien.

Ihr Karl-Theo Heil



Netzwerkfähig, mit Intranetrecherche, Layout-Assistenten, neuer Datenbank-Engine sowie vielen praktischen Erweiterungen: so präsentiert sich die neue Version von AUGIAS-Express. Und das Beste: Für Anwender mit Wartungsvertrag ist das Update kostenfrei.

Im Unterschied zur Vorgängerversion basiert AUGIAS-Express 3 nun auf MS Access XP, das einen schnelleren Datenzugriff und erhöhte Betriebsstabilität bietet. Beim Datenformat haben wir auf die seit Jahren in vielen Staats-, Kirchen- und Wirtschaftsarchiven bewährte Version *AUGIAS-Archiv 7.4* zurückgegriffen. Neben der deutschsprachigen Version bieten wir auch noch eine englische Version an.



≡ Update

AUGIAS-Express 3 übernimmt die Daten der Vorgängerversion selbstverständlich vollständig. Man startet in Version 2 den Export und importiert die dabei entstandene Datei danach in Version 3.

≡ Preise


AUGIAS-Express 3 (deutsch oder englisch), pro Arbeitsplatz	€ 490,00
Update von Version 2	€ 190,00
Update von Version 2 für Anwender mit Wartungsvertrag	kostenfrei
Layout-Assistent	€ 190,00
Import-Assistent	€ 190,00
Zusätzliche Recherche-Arbeitsplätze	€ 190,00

Alle Preise zzgl. ges. MwSt.

☰ Neue Funktionen von AUGIAS-Express 3

Funktion	AUGIAS-Express 2	AUGIAS-Express 3
Formular-Design	Bearbeiten der Standard-Felder	Bearbeitung aller Formularfelder automatische Indizierung für ausgewählte Formularfelder (z.B. Feld FOTOGRAF automatisch in den Personenindex übertragen) Datierungsformat speziell für Urkunden
Verzeichnungs-felder	27	42
Fotoarchiv	Anhängen von Grafiken	Anhängen von Grafiken Anzeige der Bilder im Verzeichnungsformular über spezielles Bildfeld
Index	Standardindizierung	Standardindizierung Anzeige der Anzahl von Indexbegriffen zu einem Indextypen Zusammenführen von Indextypen
Hyperlinks	–	Öffnen beliebiger Verweise aus jedem Feld des Verzeichnungsformulars Verweis auf andere Datensätze innerhalb der Datenbank Hyperlinkanzeige in Recherchedetails
DMS-Funktion	–	Einbinden gescannter Dokumente: Anhängen der Grafiken und Import der per OCR erzeugten, zugehörigen Texte
Systematik	Standard-Klassifikations-funktionen	Automatisches Klassifizieren von Verzeichnungseinheiten über Suchbedingungen Tausch der Systematiken A und B manuelle Sortierung der Systematikgruppen automatisches Einfügen von Zeichen vor Systematikgruppen
Recherche	Blitzrecherche Erweiterte Recherche Indexrecherche	Blitzrecherche Erweiterte Recherche Indexrecherche »UND NICHT«-Funktion Suche nach leeren Feldern Optional: Intranet-Recherche-Client: Recherchezugriff über Web-Browser
Lookup–Liste	skalierbar	skalierbar verschiebbare Feldgrößen, Zoom
Findbuchausdruck	Standard (datenbankintern ohne Textverarbeitungsschnittstelle)	Standard Optional: Ausgabe mit Layout-Assistent (Übergabe von MS Word)
Datenbank	MS Access 97	MS Access XP
Netzwerk	Einzelplatz-Lizenz , Daten optional im Netzwerk	Optional: Netzwerkfähig bis 3 Eingabe-Arbeitsplätze
Schnittstellen	AUGIAS 6.x- Import – AUGIAS-Zwischenarchiv 8.0	AUGIAS 6.x-Import AUGIAS 7.x-Import und 7.4-Export AUGIAS-Zwischenarchiv 8.0 Optional: AUGIAS Import-Assistent für mdb-, xls-, csv- und dbf-Format Online-Findbücher über WWW.FINDBUCH.Net
Sprachen	Deutsch	Deutsch, Englisch (weitere in Vorbereitung)

Neu: AUGIAS-Museum 4, *M_Express*

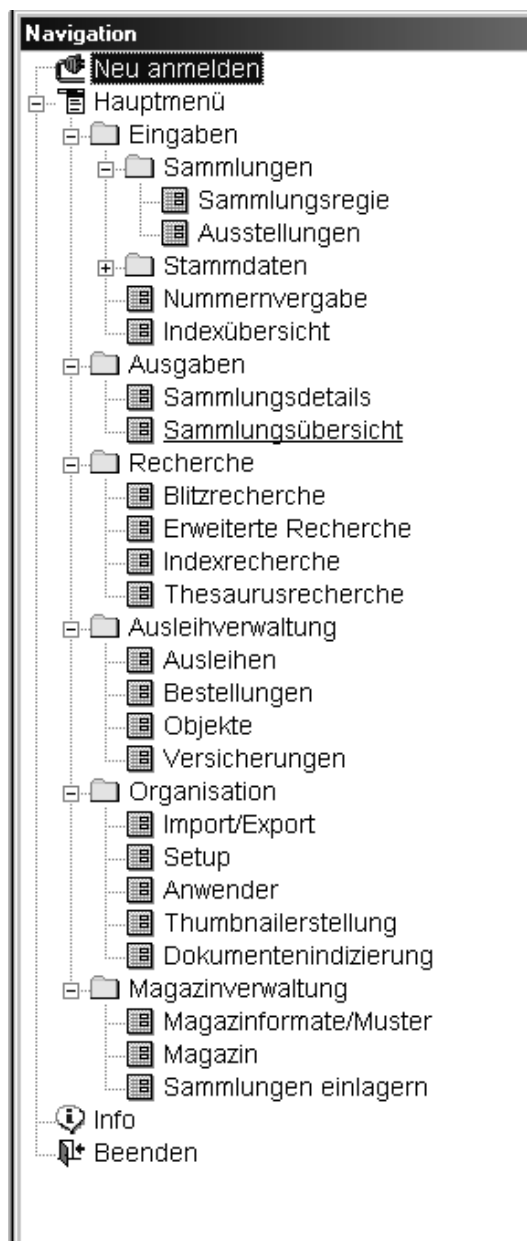
 Was Anwender unserer Museums-Software bislang vermisst haben, wird jetzt realisiert: Komplettes Ausleihmanagement, eine Magazinverwaltung, eine wesentlich vereinfachte Bedienung und Express-Version. Demnächst beginnen bereits die Tests, zu denen wir interessierte Anwender herzlich einladen, und Ende des Jahres wird es ausgeliefert.

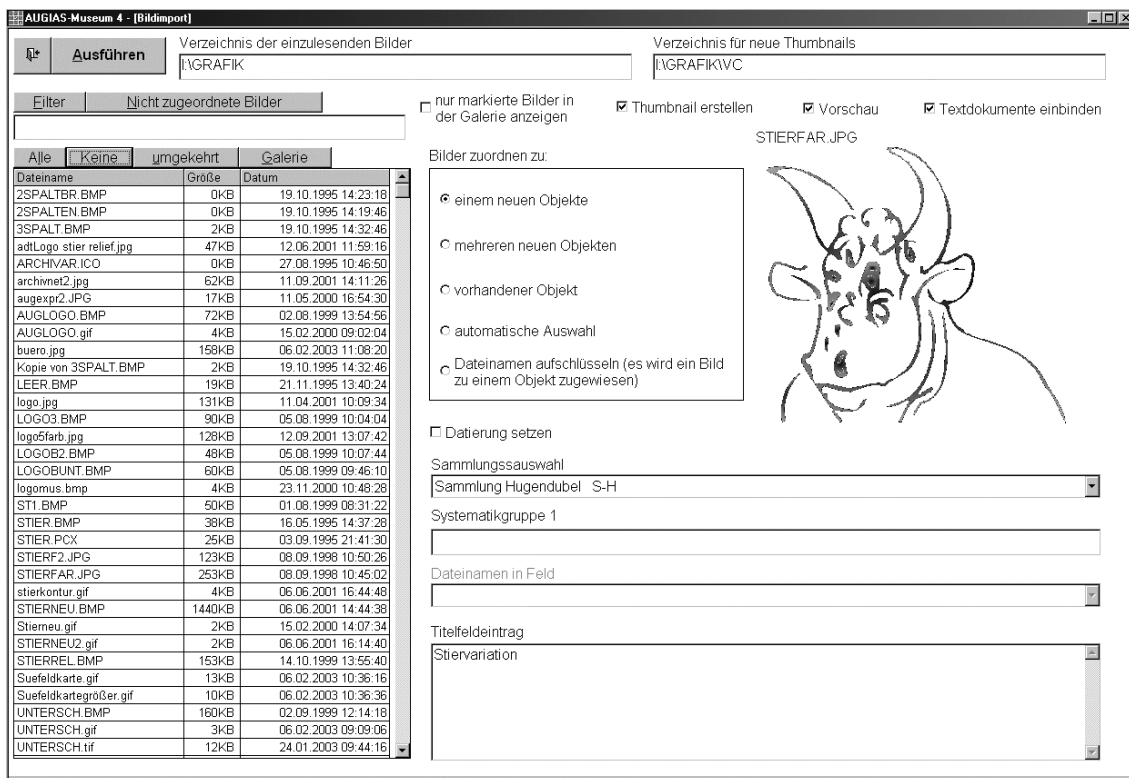
M_Express 4: Light-Variante für kleine Museen

Die neue Museumsversion steht wie bei unseren Archiv- und Bibliotheksprogrammen nun sowohl als große Professional-Version (»AUGIAS-Museum 4«) als auch in einer »abgespeckten« Variante für kleine Museen und Privatsammlungen bereit: ***M_Express 4***. Diese Version basiert auf AUGIAS-Museum 4, ist jedoch reduziert um die Magazinverwaltung, die Besucherstatistik, den Internet-Assistenten und den Ausstellungsmanager.

Neue Funktionen

- ▶ **Intranet-Recherche:** Es kann von beliebigen Arbeitsplätzen aus auf der AUGIAS-Museum-Datenbank recherchiert werden.
- ▶ **Internet-Präsentation** von Sammlungen über das System FIND-BUCH.Net

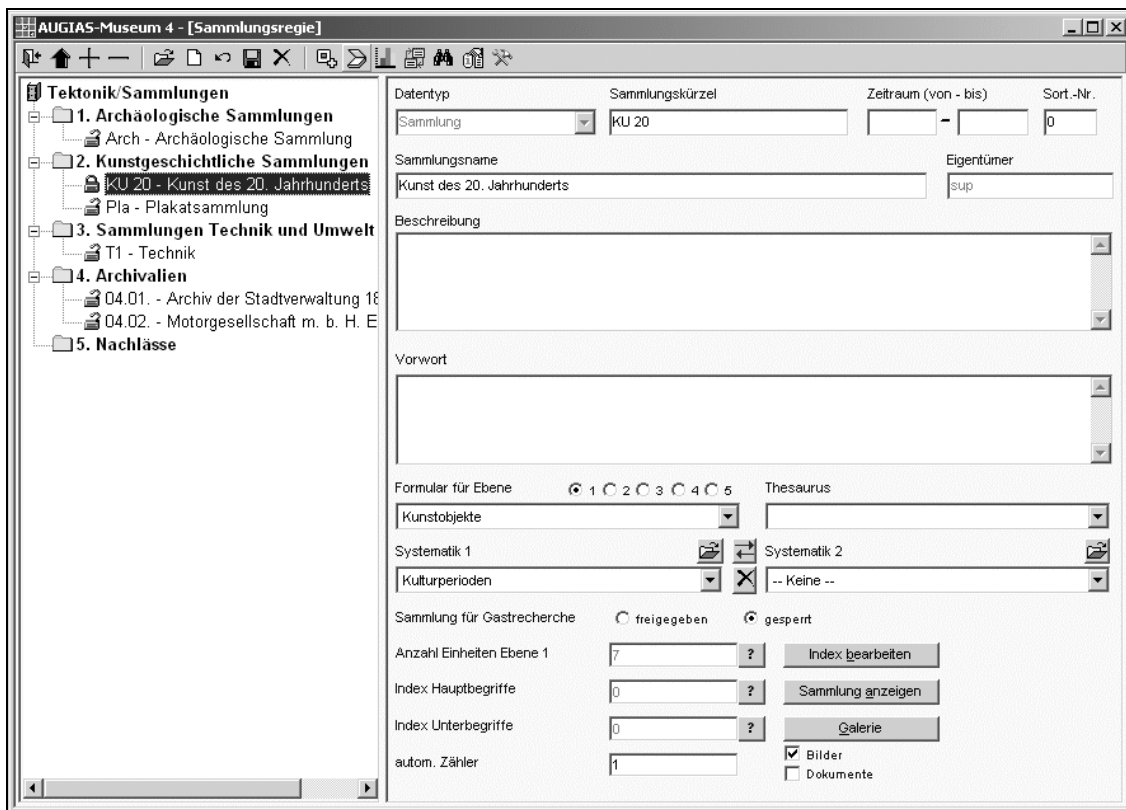




- ▶ Tektonik-Darstellung der Sammlungen in Form eines Explorer-Baumes
- ▶ Automatische **Indizierungsfunktionen**
- ▶ Die Anzahl der **Textfelder** im Verzeichnungsformular wurde um fünf erweitert
- ▶ Import-Schnittstelle für **HIDA-Daten**
- ▶ Erweiterte Funktionen für **Leihverkehr** und **Versicherung**
- ▶ **Ausstellungsstücke** mit Verknüpfung zur Personen- oder Körperschaftstabelle
- ▶ **Magazinverwaltung**: Gebäude, Räume, Regale, Fächer, Plätze. Mit Belegungsstatistik
- ▶ **Serienbrief-Funktion** mit Layout-Assistent in der Adressverwaltung
- ▶ **Restaurierungsmaßnahmen** mit Bild- und .DOC-Integration
- ▶ Neuer **Audio-** und **Videoplayer**
- ▶ Erweiterte **Besucherstatistik** mit gruppenspezifischen Abfragen (Familien, Schüler usw.)
- ▶ Export von Nachlässen im **XML-Format Kalliope-II**.

☰ Update

Anwender von AUGIAS-Museum 3 mit Wartungsvertrag erhalten das Update kostenfrei. Voraussichtliche Freigabe der Version 4 und der *M_Express*-Version: Nach der Sommerpause 2005.



☰ Preise

Vollversion AUGIAS-Museum 4

1. Arbeitsplatz	€ 1.600,00
Weitere Plätze (bis Platz 4)	€ 800,00
Weitere Plätze (ab Platz 5)	€ 400,00
Museumsweite Lizenz ohne Arbeitsplatzbeschränkung	auf Anfrage

Update von Version 3

1. Arbeitsplatz	€ 500,00
Weitere Plätze (bis Platz 4)	€ 250,00
Weitere Plätze (ab Platz 5)	€ 100,00

Vollversion M_Express 4

1. Arbeitsplatz	€ 400,00
Weitere Plätze (bis Platz 4)	€ 200,00

Alle Preise zzgl. ges. MwSt.

Recherche

Tag-genauere Recherche möglich

Bei Bedarf kann jetzt der Suchbereich der Recherchefunktion auf ein bestimmtes Tagesdatum in einem Bereich von Jahren beschränkt werden.

Druckversion der Rechercheergebnisse

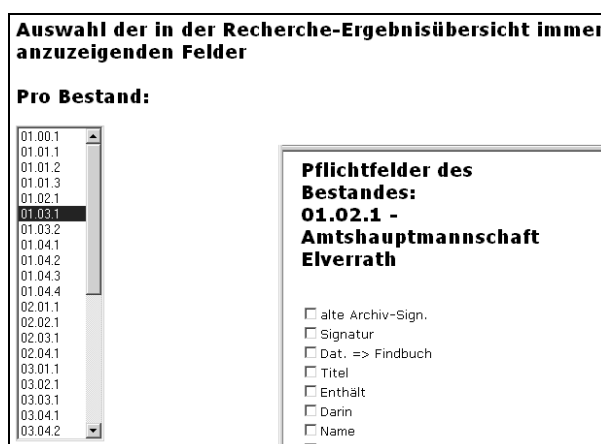
Der Benutzer kann sich jetzt eine speziell für die Druckausgabe aufbereitete, detaillierte Auflistung der Rechercheergebnisse anzeigen lassen.

Rechercheergebnisse pro Seite einstellbar

Die Anzahl der in der Rechercheübersicht pro Seite angezeigten Ergebnisse ist jetzt einstellbar.

Pflichtfelder pro Bestand wählbar

Im Administrationsbereich kann jetzt angegeben werden, zu welchem Bestand in der Ergebnisübersicht welche Felder grundsätzlich angezeigt werden.



Mehrsprachigkeit

Sprache vom Benutzer einstellbar

Bisher ließ sich die Umstellung zwischen den verschiedenen Sprachen nur im Administrationsbereich vornehmen - jetzt ist dies auch dem Benutzer möglich.

Startseite mehrsprachig

Die Texte der Startseite lassen sich jetzt bei Bedarf für jede Sprache getrennt eingeben.



☰ Direkte Tektonikverwaltung

Der Aufbau der Tektonik sowie die Einordnung der Bestände lässt sich jetzt im Administrationsbereich manuell bearbeiten. Dies ist vor allem für Archive mit einer großen Anzahl an Beständen interessant, die nicht über das AUGIAS-BBV verfügen.

☰ Benutzerverwaltung und begrenzte Zugänge

Auf Wunsch kann jetzt im Administrationsbereich angegeben werden, welche Bestände und Bilder öffentlich zugänglich sind und welche nur für bestimmte Benutzer einsehbar sind.

Die Zuweisung der Zugriffsrechte erfolgt über das Anlegen von Benutzergruppen, denen dann beliebig viele Benutzer mit eigenem Kennwort zugefügt werden können.

Tektonik manuell verwalten

- ☞ 01. Altes Archiv
- ☞ 02. Staatliche Institutionen
- ☞ 03. Kommunale Institutionen
- ☞ 04. Wirtschaft
- ☞ 05. Parteien, Organisationen, Verbände
- ☞ 06. Hauptabteilung Nachlässe, Personen
- ☞ 07. Sammlungen

Neue Tektonikgruppe:

Rang:

Bez.:

OK **Exit**

Benutzerverwaltung

User-Login nicht erforderlich
 User-Login erforderlich

OK

Benutzergruppen

-nicht belegt
standard Name
-nicht belegt
-nicht belegt Aktiv
-nicht belegt
-nicht belegt
-nicht belegt
-nicht belegt
-nicht belegt
Gastzugang

OK

Benutzer

-neu-
Meier Name
Müller Passwort
Wdh. Passwort
 Aktiv

OK
Löschen

ZUGANGSRECHTE DER BENUTZERGRUPPE: STANDARD

Bestände - Ansicht

- 01.00.1 Urkunden der Reichsstadt Elverrath
- 01.01.1 Amt Elverrath
- 01.01.2 Amt Weylar
- 01.01.3 Amt Dahmetal
- 01.02.1 Amtshauptmannschaft Elverrath
- 01.03.1 Amtsgericht Elverrath
- 01.03.2 Amtsgericht Weylar
- 01.04.1 Familienarchiv Engelhardt
- 01.04.2 Familienarchiv Warburg von
- 01.04.3 Rittergut Möltenort

Bestände - Bilder

- 01.00.1 Urkunden der Reichsstadt Elverrath
- 01.01.1 Amt Elverrath
- 01.01.2 Amt Weylar
- 01.01.3 Amt Dahmetal
- 01.02.1 Amtshauptmannschaft Elverrath
- 01.03.1 Amtsgericht Elverrath
- 01.03.2 Amtsgericht Weylar
- 01.04.1 Familienarchiv Engelhardt
- 01.04.2 Familienarchiv Warburg von
- 01.04.3 Rittergut Möltenort




OK

☰ Layout

Hintergrundfarben

Zusätzlich zu der bisher vorhandenen Möglichkeit, ein archivweites Hintergrundbild einzustellen, lassen sich jetzt auch Hintergrundfarben für die verschiedenen bei FINDBUCH.NET benutzten Tabellen definieren.

Farbe der Tabellenhintergründe

Recherche-Maske	Farbe	
Recherche-Resultate	Farbe	
VE-Liste	Farbe	
Bestands-Eigenschaften	Farbe	
VE-Eigenschaften	Farbe	

☰ Datenverwaltung

Sortierung der laufenden Nummern

Die Sortierung der laufenden Nummern der Verzeichnungseinheiten lässt sich jetzt pro Bestand von 'alphanummerisch' auf 'numerisch' umstellen. Dies macht aus der Reihenfolge 1, 10, 2, 20 usw. das numerisch sinnvollere 1, 2, 10 usw.

Bestandsvorworte und Kurzbeschreibungen manuell bearbeiten

Sowohl die Bestandsvorworte als auch die Kurzbeschreibungen der hochgeladenen Bestände lassen sich jetzt im Nachhinein manuell bearbeiten.

FINDBUCH

NET



≡ AUGIAS-Archiv 7.4

Rel.	Funktion	Beschreibung	DB
30	Indizierung	Index löschen verursacht keinen Fehler (»Das Objekt ist ungültig, oder es ist nicht mehr festgelegt«) mehr.	Alle
30	Indizierung	Formular wurde um die Spalte BESTAND erweitert.	Alle
30	Recherche, Details	In der Detailmaske der Rechercheergebnisse können die Felder mit der rechten Maustaste gezoomt werden.	Alle
30	Setup	Der Ordner AUGWIN71 und die Datei augias.ini (in Windows-Ordner) werden beim Setup für Mitglieder der W2000/WXP-Gruppe »Benutzer« mit Schreibrechten versehen.	Alle
31	Ausgaben	Die Pfadeinstellungen im Setup ändern sich nicht mehr 'zufällig'. Die Pfade wurden gelegentlich von den Einträgen in der augias.ini überschrieben.	Alle
31	Fundstellen, Details	Beim Drucken von Fundstellendetails kann der Druckbericht als Datei gespeichert werden. Vor dem Ausdruck erscheint Standarddruckmenü, um Drucker auswählen zu können.	Alle
31	Fundstellen, Details	Doppelklick auf das Bild der Fundstellen-Details öffnet den Grafik-Viewer	Alle
34	Bilder	In der Verzeichnungsmaske können anstelle der original Bilddateien die Thumbnails eingebunden werden. Dadurch ist es möglich, die original Bilddateien auf Wechseldatenträgern (z.B. CD) zu halten und trotzdem im Programm die Bildinformation zu sehen, ohne dass auf die Originale zurückgegriffen werden muss.	Alle
36	Ausgaben (Standard)	Bei Standardausgabe blieb die Etikettenausgabe stehen. In der Etikettenlayout-Tabelle stand auf der Datenbankebene anstelle von „Kopfzeilentext“ „Kopfzeilentext“.	Ms-Sql
36	Bilder anzeigen	Der „Interne Bildanzeiger“ wurde mit Navigationsschaltflächen zum Durchschalten der einzelnen Bilder einer Ve ausgestattet. Diese Schalter sind allerdings nur sichtbar, wenn man aus einer Ve oder den Recherchedetails den Viewer öffnet, nicht aber beim Öffnen aus einer Galerie. Des weiteren gibt es jetzt einen Bildzähler: „Bild 3 von 10“ und einen „min/max Button“ zum Aufzoomen des Formulars.	Alle
36	Installation	Bei der Installation des Basispakets kam die Meldung: "Zugriff auf die Netzwerkadresse augwin71 war nicht möglich". Ist beim neuen Setup behoben.	Alle

≡ AUGIAS-BBV 7.4

Rel.	Funktion	Beschreibung	DB
33	Findmittelübersicht	Der Bestandsname kann zusätzlich in der Lookup-Liste ausgewählt werden	Alle
34	Zugänge	Es können zu einem Bestand 2 oder mehr Zugänge auch ohne Zugangsnummer angelegt werden.	Alle

☰ AUGIAS-Archiv 8

Rel.	Funktion	Beschreibung	DB
77	Setup	Eine Parallel-Installation der Demoversion mit AUGIAS-Museum 3.0 ist nicht möglich und wird vom Setup abgefangen.	Alle
77	Setup	Beim Setup wurde für den angemeldeten User nicht der korrekte Registry-String erzeugt, der dafür sorgt, dass das Programm als XL-Version erscheint. Man kann das auf einfache Weise nachholen, in dem man sich als der betreffende User anmeldet. Dann Start>Einstellungen>Systemsteuerung>Software aufrufen. Dort unter "AUGIAS-Archiv 8 XL" auf die Zeile "Klicken Sie hier, um Supportinformationen zu erhalten" klicken. Dann auf die Schaltfläche "Reparieren" klicken. Dadurch wird der korrekte Registry-Eintrag erneut gesetzt. Beim nächsten Start von XL sind nun alle im Programm enthaltenen Module sichtbar.	
79	Import	Beim Import können einzelne bzw. mehrere Bestände aus der Exportdatei ausgewählt werden	Alle
100	Kalliope Export	Export für Kalliope-II fertiggestellt	Alle
103	Datenbank-Sicherung	Bei Verwendung des MS SQL Servers kann jetzt vom Setup-Formular aus ein Vollbackup (DUMP) bzw. ein Vollexport (MDB) gestartet werden.	MS SQL

☰ Biblio-Express 2

Rel.	Funktion	Beschreibung	DB
10	Akzession	Im Druckbericht wurde die Spaltenformatierung für das Akzessionsdatum angepasst. Das Datum wird in einer Zeile dargestellt.	Access
10	Schlagwortübersicht	Die Skalierung der Schlagwortübersicht im Menü Aufsätze wurde korrigiert. Sie stimmt jetzt mit den anderen Schlagwortübersichten überein	Alle

☰ Zwischenarchiv 8.0

Rel.	Funktion	Beschreibung	DB
32	Setup	Setup auf Terminal Server mit 256 Farben ermöglicht.	
34	Akteneingabe	Wenn unter Oracle die maximale Länge eines Feldes von 2.000 Zeichen überschritten wird, erscheint eine Warnung.	Oracle
35	Installation	Im Setup wurde ein Dialog eingefügt, der die Installation auf einem alternativen Zielordner ermöglicht.	Alle



☰ Messetermine

Auf folgenden Messen sind wir mit einem Stand vertreten, auf dem Sie unsere Software-Produkte kennen lernen können.

Veranstaltung	Ort	Termin
Deutscher Archivtag	Stuttgart	27. – 29. September 2005

☰ AUGIAS-Archiv 8-Schulungen

Dem wesentlich erweiterten Funktionsumfang von AUGIAS-Archiv 8 entsprechend haben wir unsere Schulungen angepasst. In Zukunft bieten wir eine 2-tägige Grundschulung zur Verzeichnung, eine 1-tägige Schulung zur Benutzerverwaltung sowie eine 1-tägige Schulung zur Magazinverwaltung an.

Es ist selbstverständlich möglich, nur an einzelnen Modulen teilzunehmen. Aufgrund der Komplexität von AUGIAS-Archiv können nicht mehr alle Programmfunktionen im Rahmen einer zusammenhängenden Schulung erläutert werden, das wäre zeitlich bei den meisten Archiven nicht realisierbar.

Mit unserem neuen Schulungsmodell vermitteln wir zunächst die erforderlichen Grundkenntnisse zur Arbeit mit AUGIAS-Archiv 8. Zur Vertiefung sind dann die ab Frühjahr 2006 stattfindenden, 1-tägigen Fortbildungen vorgesehen. Im Rahmen dieser Fortbildungen werden speziellere Programmfunktionen erläutert.

Für AUGIAS-Archiv 7.x-Anwender bieten wir die sogenannte »Umsteiger-Schulung« an. Innerhalb von 2 Tagen werden hier die Grundkenntnisse zur Anwendung von AUGIAS-Archiv 8 (Basis-, Gesamt und XL-Paket) vermittelt.

☰ Übersicht

AUGIAS-Archiv 8 Basis-Schulung (2 Tage)
Themen: Verzeichnung, Beständeverwaltung, Recherche und Ausgaben

AUGIAS-Archiv 8 Gesamt-Schulung (1 Tag)
Themen: Benutzerverwaltung

AUGIAS-Archiv 8 XL-Schulung (1 Tag)
Themen: Magazinverwaltung

AUGIAS-ARCHIV 8-Fortbildung (1 Tag)
Themen: Speziellere Programmfunktionen: Fotoarchivierung, Formular-Design, Beständeverwaltung, Online-Recherchen

AUGIAS-Archiv 8-Umsteiger-Schulung (2 Tage)
Themen: Verzeichnung, Benutzer- und Magazinverwaltung
Teilnahmevoraussetzung: Erfahrungen in der Arbeit mit AUGIAS-Archiv 7.x

☰ Termine 2. Halbjahr 2005

Schulung/Fortbildung	Ort	Termin
AUGIAS-Express 2	<i>Senden</i>	12. – 13. Juli 2005
AUGIAS-Zwischenarchiv 8.0	<i>Senden</i>	23. – 24. August 2005
AUGIAS-Archiv 7.4	<i>Senden</i>	13. – 15. September 2005
AUGIAS-Archiv-8 Basis	<i>Senden</i>	20. – 21. September 2005
AUGIAS-Archiv-8 Gesamt	<i>Senden</i>	22. September 2005
AUGIAS-Archiv-8 XL	<i>Senden</i>	23. September 2005
AUGIAS-Archiv 8 für Umsteiger	<i>Senden</i>	18. – 19. Oktober 2005
Digitalisierung von Archivgut	<i>Senden</i>	25. Oktober 2005
AUGIAS-Express 3	<i>Senden</i>	08. – 09. November 2005
AUGIAS-Museum	<i>Senden</i>	22. – 24. November 2005
AUGIAS-Archiv-8 Basis	<i>Senden</i>	6. – 7. Dezember 2005
AUGIAS-Archiv-8 Gesamt	<i>Senden</i>	8. Dezember 2005
AUGIAS-Archiv-8 XL	<i>Senden</i>	9. Dezember 2005

Eine aktuelle Übersicht finden Sie unter www.augias.de/schulungen.
Weitere Termine sind in Planung.

Für die Schulungen gelten die bekannten Konditionen: Schulungen in unserem Schulungszentrum in Senden-Bösensell bei Münster kosten pro Tag und Teilnehmer 130,00 €, Schulungen vor Ort in Deutschland kosten pro Tag und Teilnehmer 200,00 € und werden ab einer Mindestteilnehmerzahl von 4 Personen durchgeführt.

Für Schulungen in Österreich, Schweiz oder Italien berechnen wir pro Tag und Teilnehmer 300,00 €, die Mindestteilnehmerzahl beträgt ebenfalls 4 Personen (alle Preise zzgl. MwSt). Bei Fragen zu Anreise und Unterbringung sind wir Ihnen gerne behilflich.



Impressum

AUGIAS-Data
Im Südfeld 20
D-48308 Senden
FON +49 2536/341006
FAX +49 2536/341007
<http://www.augias.de>
info@augias.de

© AUGIAS-Data Senden 2005
AUGIAS® ist eingetragenes Warenzeichen
von Karl-Theo Heil, Senden

Der Newsletter wurde erstellt mit WordPerfect 8
und gesetzt aus der Futura/Eurostyle und Perpetua